



PREFEITURA DE

PEDREIRA

GOVERNO DO POVO PARA O POVO

Sistema de gerenciamento de indicadores

MANUAL DE USO

2025

INTRODUÇÃO

O sistema de gerenciamento de indicadores permite o monitoramento em tempo real das metas e indicadores de cada setor.

Ele centraliza os dados, gera relatórios automáticos e facilita a documentação e justificativa de variações entre o planejado e o realizado

ACESSO AO SISTEMA

Para acessar o sistema, primeiro é necessário cadastrar-se.

Registro

Nome de Usuário (Display Name)

Nome Completo

E-mail

Senha

Confirmar Senha

Registrar

Já tem uma conta? [Faça login](#)

ACESSO AO SISTEMA

Após inserir as informações, será solicitado um código de seis dígitos, que foi enviado no email fornecido

Verificar E-mail

Um código de 6 dígitos foi enviado para o seu e-mail.
Por favor, insira-o abaixo para verificar sua conta.

Código de Verificação

0 0 0 0 0 0

Verificar



PREFEITURA DE
PEDREIRA
GOVERNO DO POVO PARA O POVO

Olá, Usuário!

Obrigado por se cadastrar no Sistema de Indicadores.
Para concluir seu cadastro e verificar seu email, utilize o código abaixo:

7 0 1 6 9 8

Se você não solicitou este cadastro, por favor ignore este email.

© 2026 Sistema de Indicadores. Todos os direitos reservados.

Este e-mail e seus anexos podem conter informações confidenciais e/ou privilegiadas. Se você não for o destinatário correto (ou a pessoa responsável por encaminhar ao destinatário correto), por favor, notifique o remetente imediatamente e apague este e-mail. É estritamente proibida qualquer cópia, divulgação ou distribuição deste conteúdo.

ACESSO AO SISTEMA

Ao finalizar esse processo, um administrador do sistema terá que validar seu cadastro para que você possa acessar as funcionalidades.



E-mail Verificado!

Sua conta foi verificada com sucesso.

Aguarde a aprovação do administrador para acessar o sistema.

[Voltar para Login](#)

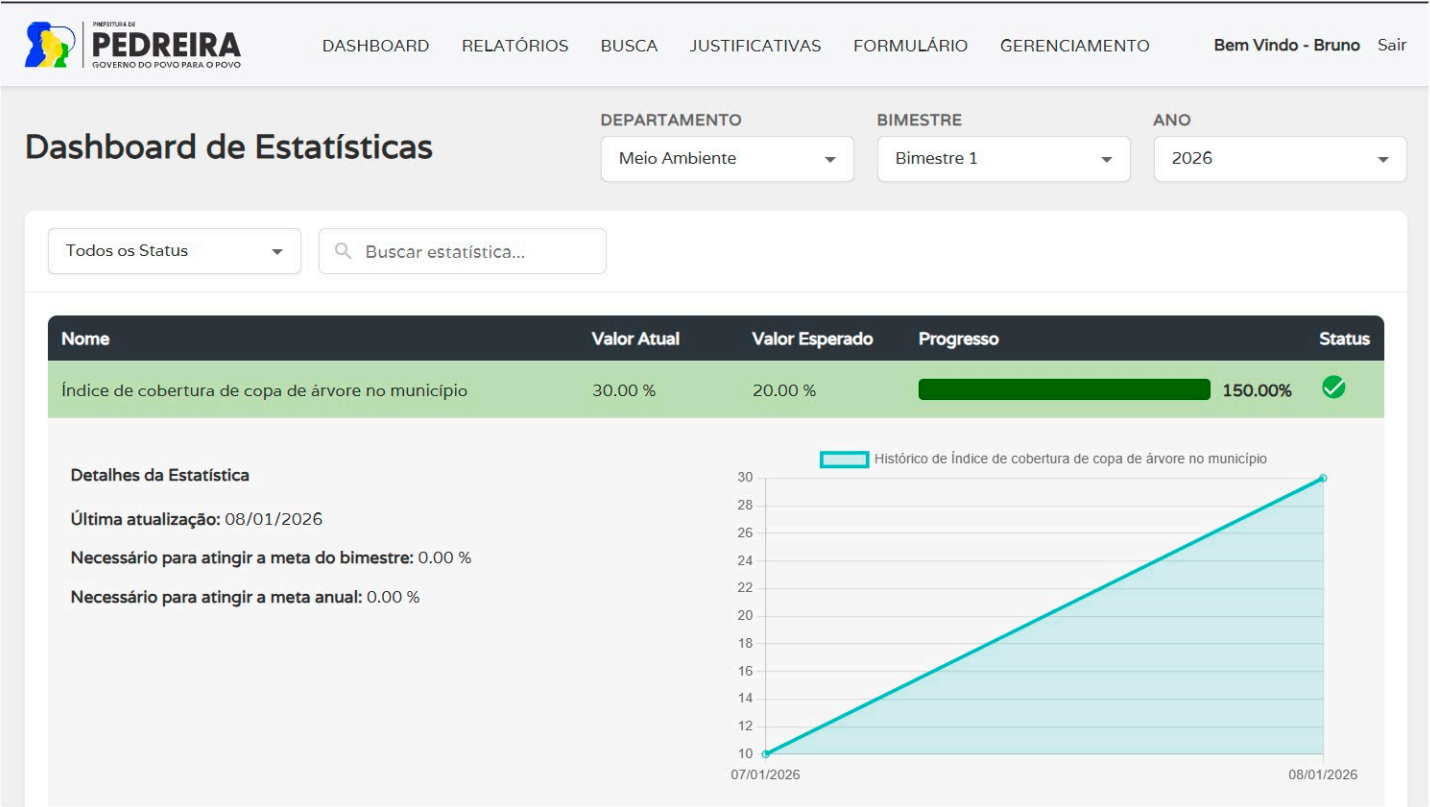
PÁGINA INICIAL

Esta é a tela principal onde você visualiza o desempenho geral.

Verde: Meta atingida ou dentro do esperado.

Vermelho: Atenção necessária (fora da meta).

Cinza: Aguardando definição ou justificado."



PÁGINA DE BUSCA

Utilize a tela de Busca para encontrar estatísticas específicas.

Digite uma palavra-chave (ex: 'Atendimentos') no campo de texto.

Os resultados aparecem em cartões que mostram uma barra de progresso visual:

Busca de Estatísticas

Encontre estatísticas, acompanhe metas e visualize status.

NOME OU PALAVRA-CHAVE

🔍 plantio

ANO (CICLO)

2026

DEPARTAMENTO

Meio Ambiente

UNIDADE

Todas

STATUS

Todos

Resultados

1 resultado(s) encontrado(s)

Percentual de plantio em calçadas e logradouros públicos

Abaixo da Meta

MEIO AMBIENTE

25 QTD/MUDAS

Meta: 200 Diff: -175 (12.5%)

Detalhes

INSERÇÃO DE DADOS

Para lançar novos dados:

Selecione o Departamento e a Estatística desejada.
No campo Valor, digite o número realizado.

Escolha o Modo:

Adicionar: Soma o valor digitado ao total já existente.

Substituir: Troca o valor atual pelo novo valor digitado.

Clique em 'Salvar'.

Formulário de Inserção de Dados

Você está acessando como membro do departamento: **Saúde**

Estatística	Valor Atual	Meta	Novo Valor	Modo	Ação
Cadastro Saude da família (nºequipesx4000)	0.00	0	<input type="text" value="Digite o valor"/>	<div><div>Soma</div><div><input checked="" type="checkbox"/></div><div>Substituir</div></div>	<div>Enviar</div> <div>Documentar</div>
Números de PSFs no Município	0.00	2	<input type="text" value="Digite o valor"/>	<div><div>Soma</div><div><input checked="" type="checkbox"/></div><div>Substituir</div></div>	<div>Enviar</div> <div>Documentar</div>
Cobertura de atendimentos odontológicos realizados	0.00	862	<input type="text" value="Digite o valor"/>	<div><div>Soma</div><div><input checked="" type="checkbox"/></div><div>Substituir</div></div>	<div>Enviar</div> <div>Documentar</div>
Proporção de gestantes com pelo menos seis consultas pré-natal realizadas, sendo a 1 até a 12ª semana	0.00	37	<input type="text" value="Digite o valor"/>	<div><div>Soma</div><div><input checked="" type="checkbox"/></div><div>Substituir</div></div>	<div>Enviar</div> <div>Documentar</div>

JUSTIFICATIVAS

As estatísticas que não atingiram a meta aparecem automaticamente nesta lista.

Localize o item pendente (marcado em vermelho ou verde, dependendo da direção da meta).

Digite a explicação no campo de texto.

Anexos: Clique em 'Anexar' para enviar arquivos comprovatórios (PDFs ou Imagens).

Clique em 'Salvar' para registrar."

Justificativas Pendentes

NOME OU PALAVRA-CHAVE

ANO (CICLO)

DEPARTAMENTO

UNIDADE

Abaixo da Meta (Pendente)

Percentual de plantio em

- calçadas e logradouros públicos

Atual: 25 | Meta (B1): 200

(Qtd/Mudas)

Anexar (Máx 5)

Nenhum arquivo selecionado

Salvar

RELATÓRIOS

O sistema gera três tipos principais de relatórios:

Acompanhamento: Visão geral do progresso atual.

Previsão: Projeção para o fim do ano baseada no ritmo atual.

Fechamento: Relatório conclusivo do bimestre.

Para gerar um relatórios selecione os filtros desejados e clique no botão 'Imprimir' (canto superior direito) para salvar como PDF ou para imprimir."

Relatórios

Geração e impressão de relatórios gerenciais

Imprimir

TIPO DE RELATÓRIO

CICLO

DEPARTAMENTO

BIMESTRE

Filtros

Previsão

2026

Melo Ambiente

N/A

Relatório de Previsão de Metas

Gerado em 13/01/2026 11:54 | Ciclo: 2026 | Dept: 32

Projeção Linear: Baseado no progresso atual de 12 dias (3.3% do ano).

DEPARTAMENTO	ESTATÍSTICA	META FINAL	ATUAL	VARIAÇÃO	PROJEÇÃO	PREVISÃO
Meio Ambiente	Percentual de plantio em calçadas e logradouros públicos	1200.00 Qtd/Mudas	25.00	-97.9%	758.33	Risco
Meio Ambiente	Índice de cobertura de copa de árvore no município	20.00 %	30.00	+50.0%	910.00	Alcançável

GERENCIAMENTO

Área restrita para configuração do sistema.

Departamentos/Estatísticas: Criação e edição da estrutura de dados.

Usuários: Aprovação de novos cadastros e definição de permissões de acesso.

Planilhas: Exportação completa dos dados para Excel."

Departamentos

Estatísticas

Unidades de Medida

Usuários

Metas Físicas

Ciclos

Justificativas

Planilhas

Apresentação

Gerenciar Departamentos

Adicionar Novo Departamento























Nome:

Nome do departamento

Nome do departamento

Adicionar

Departamentos Existentes

Meio Ambiente		
Ciência e Tecnologia		
Serviços Urbanos		
Ensino Profissionalizante		
Merenda Escolar		
Esporte e Lazer		
Assistência Social		
Turismo		
Obras e Vias Públicas		
Habitação		
Cultura		

MODO APRESENTAÇÃO

O Modo Apresentação exibe as estatísticas em um ciclo contínuo e automático, ideal para ser projetado em TVs ou monitores de acompanhamento público.

